





 Großes Mandelbaumaufkommen

 Weinlage mit Mandelnamen

 Sehenswürdigkeit

 Tourist-Information

 Bahnhof


 Rundwanderweg


① Rundweg 1: Edenkoben-Rhodt-Edenkoben
Länge: ca. 5 km

② Rundweg 2: Rhodt-Hainfeld-Weyher-Rhodt
Länge: ca. 8 km

③ Rundweg 3: Edesheim-Rhodt-Edesheim
Länge: ca. 7 km

④ Rundweg 4: Burrweiler-Flemlingen-
Roschbach-Edesheim-Hainfeld-
Burrweiler
Länge: ca. 11 km

 Rundkurs über Kirrweiler
Länge: ca. 6,5 km

 Rundweg: Geilweilerhof-Sieboldingen-
Illbesheim-Leinsweiler
Länge: ca. 11 km



